

Jaguim

Nuestras festividades


de otoño



Libro para colorear

Este libro pertenece a:

Invita a tus papás
a hacer este libro
contigo y a recordar
las festividades
del Eterno



Si gustas apoyarme para seguir bendiciendo a los niños,
puedes enviar tu ofrenda a

PayPal: ybatyals@gmail.com

Gracias...

Jaguim, nuestras festividades de otoño
2019, Impreso en Monterrey, Nuevo León, México
Batya Leal Sánchez
Copyright 2014 L'dor V'dor. All Rights Reserved
<http://www.ledor-vador.org/>



Yom u

Teruah

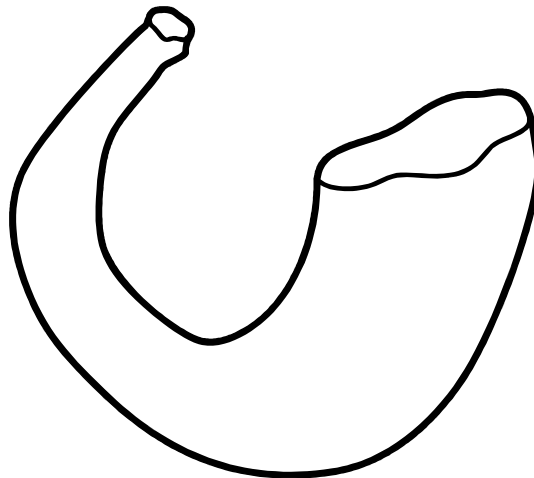


Actividades

¿Sabes cuándo es la convocación de Yom teruah?
Para saberlo escribe en cada línea una letra "e"

..._n _l m _s s _ptimo,
al prim _ro d _l m _s
t _ndr _is día d _
r _poso, una
comm _moración
al son d _ la t _ruáh,
y una santa
convocación.

Puedes colorear
el versículo

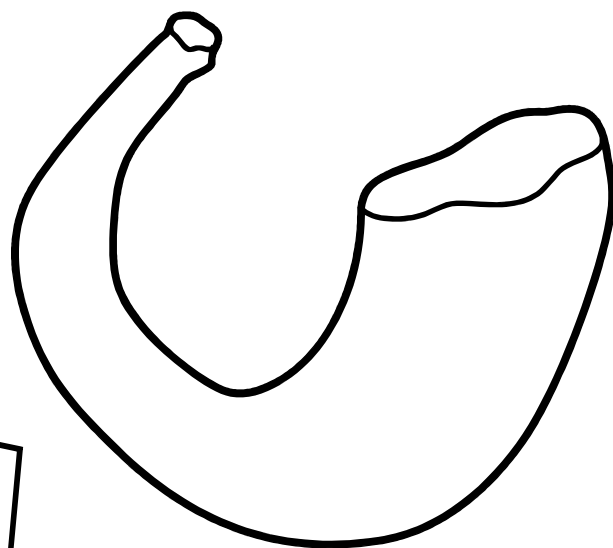


Levítico 23:24


Memoriza
el versículo

¿Sabes de dónde viene un shofar?


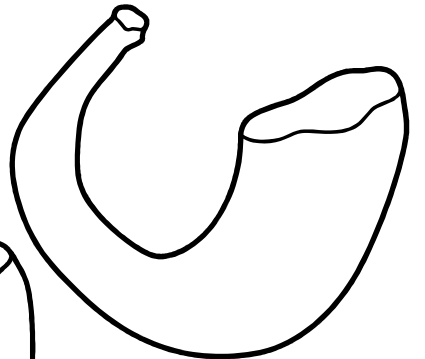

El shofar es el cuerno
de un animal kosher




Puede ser de carnero
como este




Encuentra el shofar igual a este
y enciérralo con un círculo



Usa el código de colores para pintar el dibujo





- Naranja 1
- Durazno 2
- Café 3
- Negro 4
- Amarillo 5





¡¡Muy bien!!


Encuentra las 10 diferencias y enciérralas



¿Sabes dónde se usó
el shofar en la Biblia?




Hay algunas historias
donde se tocó el shofar,
como en el monte Sinaí
y cuando las murallas
de Jericó cayeron



En las siguientes páginas
podrás aprender de estas historias
y leerlas en tu Biblia

Cuando los muros de Jericó cayeron,
siete sacerdotes tocaron cada uno un shofar,
colorea el dibujo

Puedes leer esta historia
en Josué 6:1-20





Nota musical



Manzana



Pez



Hoja



Plátano



Jarra



Flor




Rama



Carnero

Encuentra los siguientes objetos en el dibujo y enciérralos



Cuando el pueblo de Israel llegó al monte Sinaí,
hubo truenos, relámpagos, una espesa nube
sobre el monte, este humeaba y se estremecía
y se escuchaba un sonido de shofar muy fuerte

Puedes leer esta historia
en Éxodo 19:16-20



Busca las letras escondidas,
escribelas en las líneas y usa
los números que tienen
para encontrar la palabra



Busca estas palabras en la sopa de letras:

Shofar Soplar Viento Sonar Carnero
Yom teruah Cielo Permanecer Cuerno
Séptimo Aclamación Convocación

Pega aquí una
calcomanía
de shofar

A S O N A R T U D S O P L A R
J F C O N V O C A C I O N A C
P C A W V P A A F Q X F W T I
O U S Q B W D R H O A X L P E
Ñ E C A B W P N L Z D F S E L
X R S I M L A E C G V D N R O
I N D Z E C D R G J W V F M A
V O N G B P A O A S H O F A R
Q S E P T I M O B A F S D N A
H Y O M T E R U A H Y L J E A
S A C L A M A C I O N A D C A
I O Y F D Z Ñ V A E D C F E A
V I E N T O A Y S V A F X R E

Completa el crucigrama respondiendo a las preguntas

Verticales:

- 1. Yom teruah es el primer día del... mes
- 2. El shofar puede ser de un...
- 3. Yom teruah es una... convocación

Horizontales:

- 1. ¿Qué usamos en Yom teruah?
- 3. Hay que.. para que se escuche el shofar
- 4. Yom teruah es un día de...

1

2

Busca una calcomanía de carnero y pégala aquí

4

3

Busca una calcomanía de shofar y pégala aquí




Un día en el cielo se escuchará un shofar,
y el Mesías enviará a sus ángeles a juntar
a sus escogidos, está escrito en Mateo 24: 30-31




¡Yom teruah va a comenzar!

Ayuda a cada quien a llegar a su shofar,
usa los números para guiarte



¡Es Yom

teruah!



Yom


HaKipurim



Yom HaKipurim es la siguiente santa convocación,
lee, memoriza y colorea el versículo que dice
cuando es Yom HaKipurim

Pero a los diez de este
mes séptimo será el
día de las expiaciones;
tendréis santa
convocación,
y afligiréis
vuestras almas,
y ofreceréis ofrenda
encendida al Eterno.

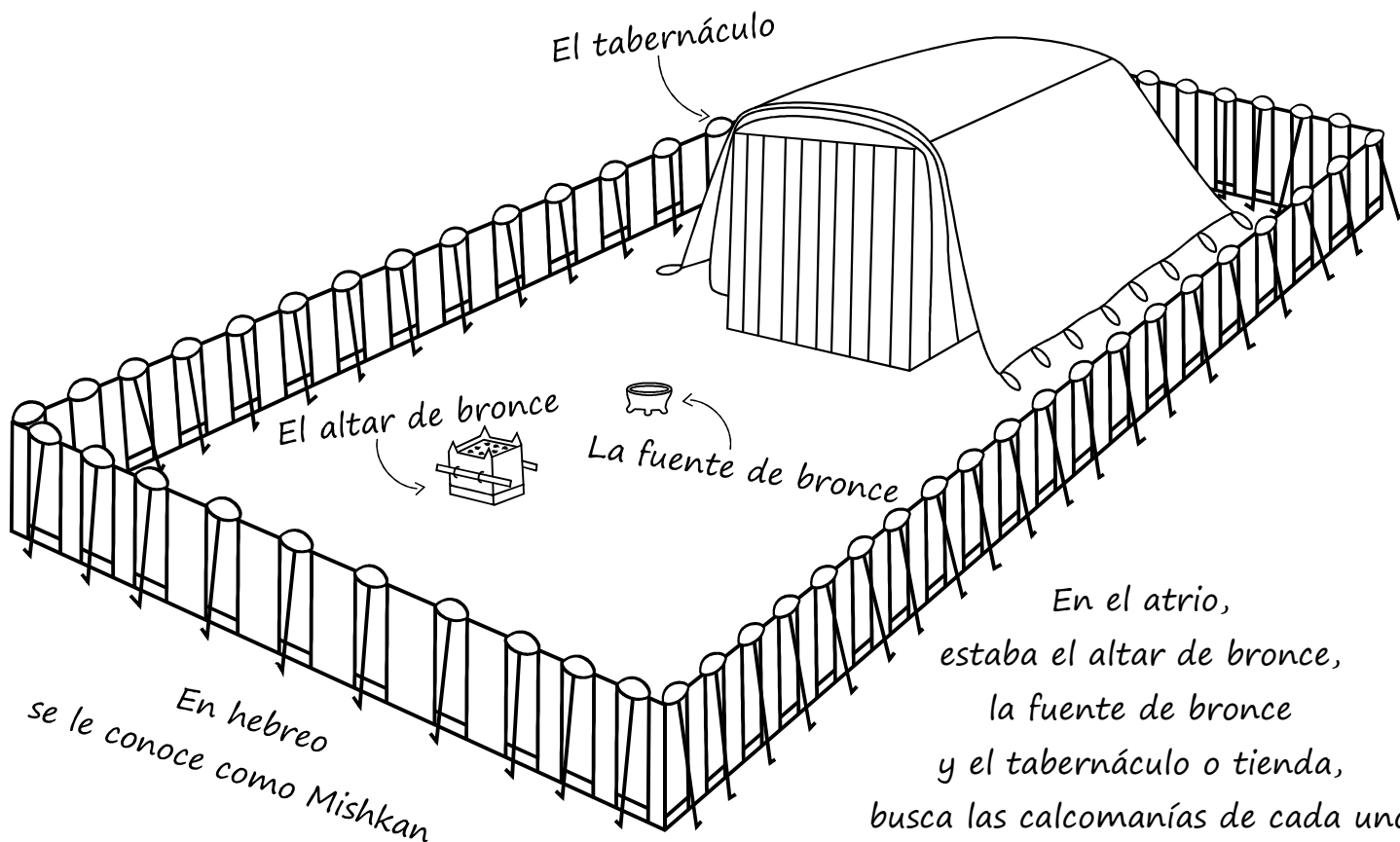
Yom HaKipurim
significa
día de las expiaciones



Levítico 23:27

Este es el tabernáculo de reunión

Aquí el pueblo de Israel llevaba
sus sacrificios de animales
cuando pecaban



En el atrio,
estaba el altar de bronce,
la fuente de bronce
y el tabernáculo o tienda,
busca las calcomanías de cada uno
y pégalas en el cuadro correspondiente


El tabernáculo



La fuente de bronce

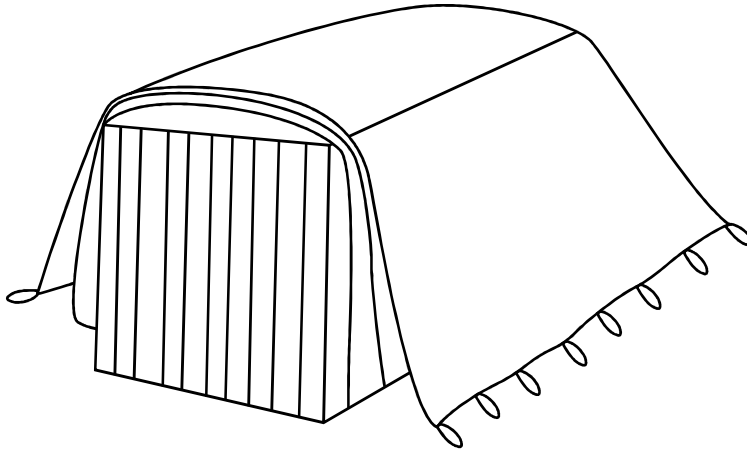


El altar de bronce






Dentro del Mishkan estaba el altar del incienso, al arca del testimonio, la menorah y la mesa de los panes. El Mishkan se dividía en dos partes: el lugar santo y el lugar santísimo



Busca las calcomanías de los objetos que estaban dentro del Mishkan, y pégalas en el cuadro que les corresponda y dependiendo de si se encontraban en el lugar santo o en el lugar santísimo




Lugar santo:



Lugar santísimo:



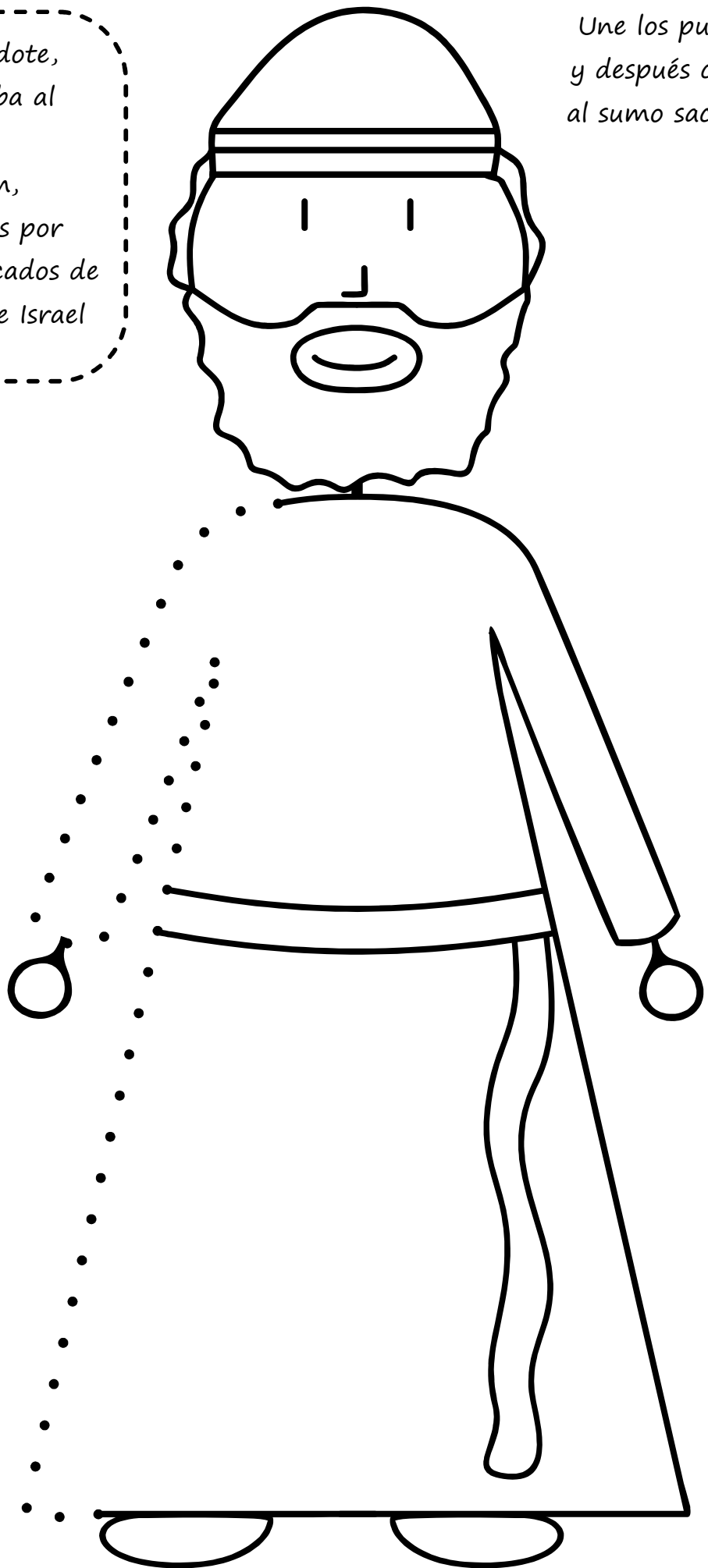
Colorea la menorah usando el código de colores



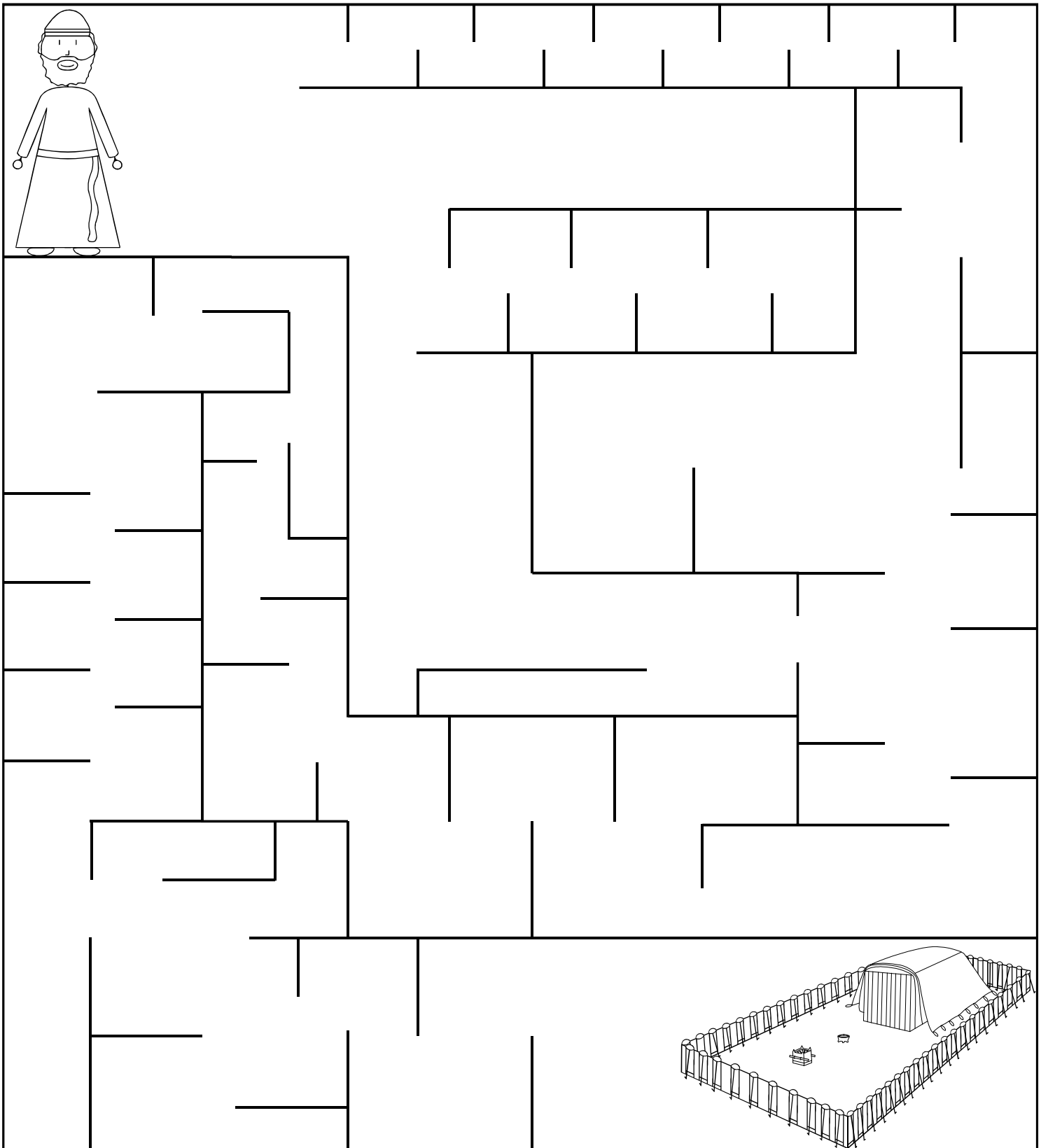
Rojo	1	Rosa	6
Amarillo	2	Morado	7
Verde	3	Naranja	8
Azul	4	Verde limón	9
Celeste	5		

Une los puntitos
y después colorea
al sumo sacerdote


Este es el sumo sacerdote,
una vez al año entraba al
lugar santísimo,
en Yom HaKipurim,
para ofrecer sacrificios por
sus pecados y por los pecados de
ignorancia del pueblo de Israel



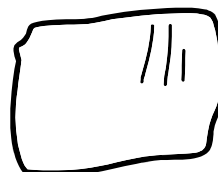


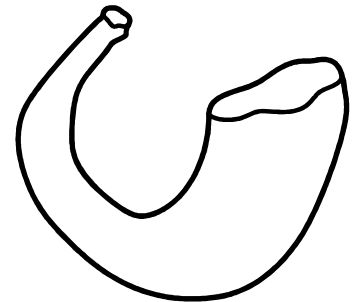

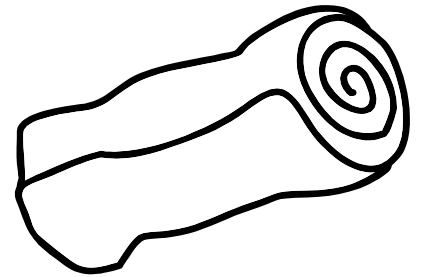




*¡¡Es Yom HaKipurim!!
ayuda al sumo sacerdote
a llegar al Mishkan*



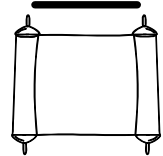
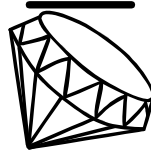
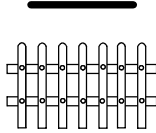
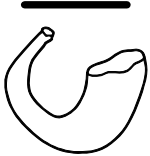

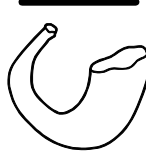
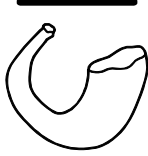
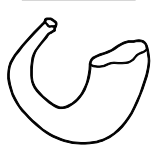

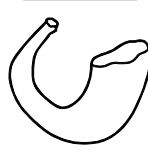
Arca del testimonio



¿Sabes lo que había dentro del arca del testimonio?
Lee Hebreos 9:4 para averiguarlo y colorea
los objetos que tenía dentro




Usa el código para encontrar la frase



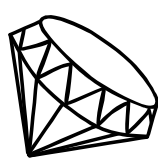
A



C



D



E




H



I



L



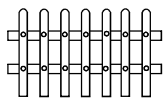
M



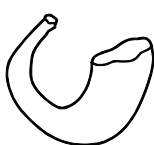
O



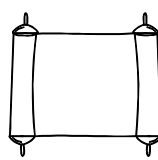
R




S



T



U




Y



Pero el Mesías ya vino, y ahora él es el Sumo Sacerdote de los bienes definitivos. El santuario donde él actúa como sacerdote es mejor y más perfecto, y no ha sido hecho por los hombres; es decir, no es de esta creación. El Mesías ha entrado en el santuario, ya no para ofrecer la sangre de chivos y becerros, sino su propia sangre; ha entrado una sola vez y para siempre, y ha obtenido para nosotros la liberación eterna.

Hebreos 9:11-12





Así, por medio del Mesías, entramos en un nuevo pacto con el Todopoderoso. Porque el Mesías murió para que el Todopoderoso nos perdonara todo lo malo que hicimos cuando servíamos al primer pacto. Y por medio de su muerte, también los que hemos sido elegidos por el Todopoderoso recibiremos la salvación eterna que él nos ha prometido. Hebreos 9:15

Busca estas palabras:

Nuevo Pacto Mesías

Sacrificio Reconcilió Mandamientos

Israel Judá Mente Corazón Pueblo

N U E V O P U Q B A C W Z D V M
D S M E P A C T O V G X J G B E
A V G X J E M F Q I A Z U V C S
O Ñ Y M E N T E U C T R D W B I
G D J X D H F A S V D E A E B A
E J X U W D G L Ñ A Z C E V W S
I M A N D A M I E N T O S B C T
F D Z K W Q U V A Z Y N B E O Ñ
Z A J W V E X A I T D C F V R N
M G E W I S R A E L A I L Z A F
P U E B L O F X M S W L V E Z U
A F J X K D M X O W T I C F O C
S A C R I F I C I O H O C R N D

Completa el crucigrama

Horizontales:

- 1 El nuevo sumo sacerdote es el...
- 2 El Mesías no entró al lugar santísimo terrenal, sino al...
- 3 El Mesías hizo un... para reconciliarnos con el Eterno
- 4 El tabernáculo de reunión se llama en hebreo....
- 5 Por medio del sacrificio del Mesías inicia un nuevo...
- 6 El... donde el Mesías ministra es mejor y más perfecto

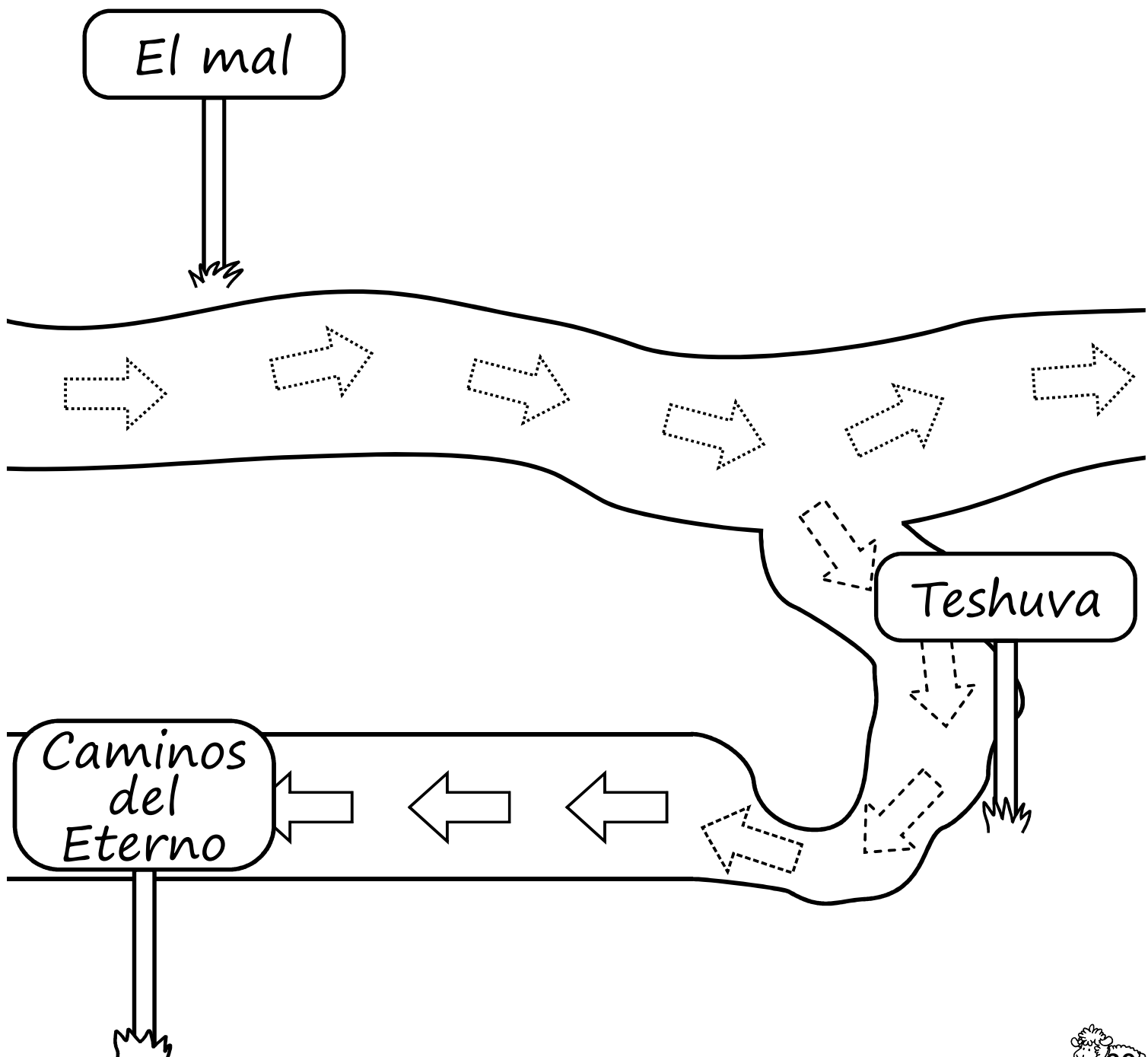

1	M									
2	E									
3	S									
4	I									
5	A									
6	S									

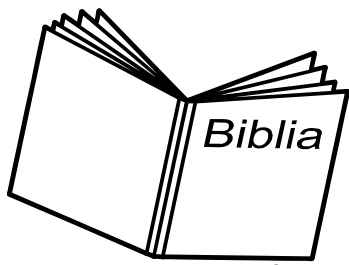


¿Sabes que es Teshuva?

Es volverse
en obediencia al Eterno,
de la antigua forma
de vivir en pecado

Significa volver







Zaqueo fue un hombre que hizo Teshuva

Lee en Lucas 19:1-10 la historia de Zaqueo


Después de que leas la historia, ordena los dibujos del 1 al 4 escribiendo el número en la línea




Zaqueo

un hombre que hizo Teshuva

Encuentra las siete diferencias




¡Que aprendiste de Yom HaKipurim!



Responde las preguntas y busca las calcomanías, pégalas en el cuadro correspondiente


• ¿A cuál Miskan entró el Mesías?

• ¿Qué es Teshuva?




• ¿Qué hizo el Mesías con su sacrificio?

• ¿Quién hizo Teshuva y lo visitó el Mesías?



El Mesías sumo sacerdote	Teshuva
Fecha de Yom HaKipurim	Mishkan




• ¿En que mes se celebra Yom HaKipurim?


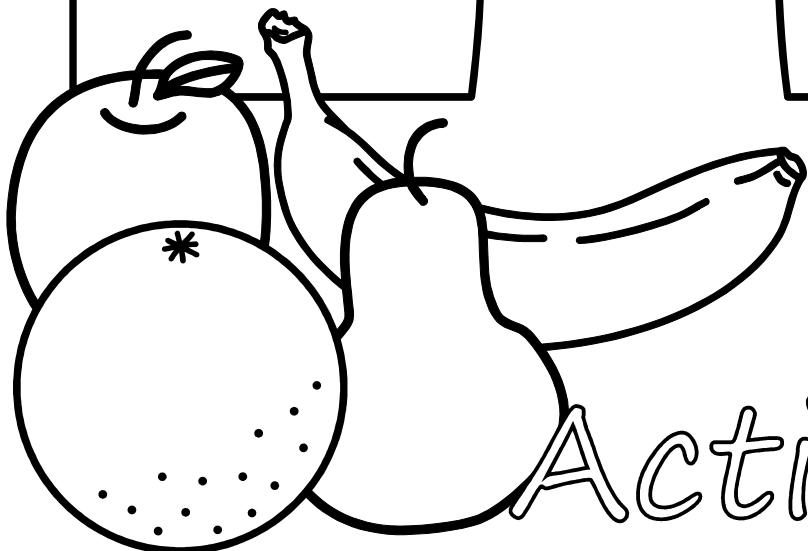

• ¿Qué se hacía en el Mishkan?

• ¿Qué significa Yom HaKipurim?

• ¿En cuántos lugares se dividía el Mishkan?



Sukkot



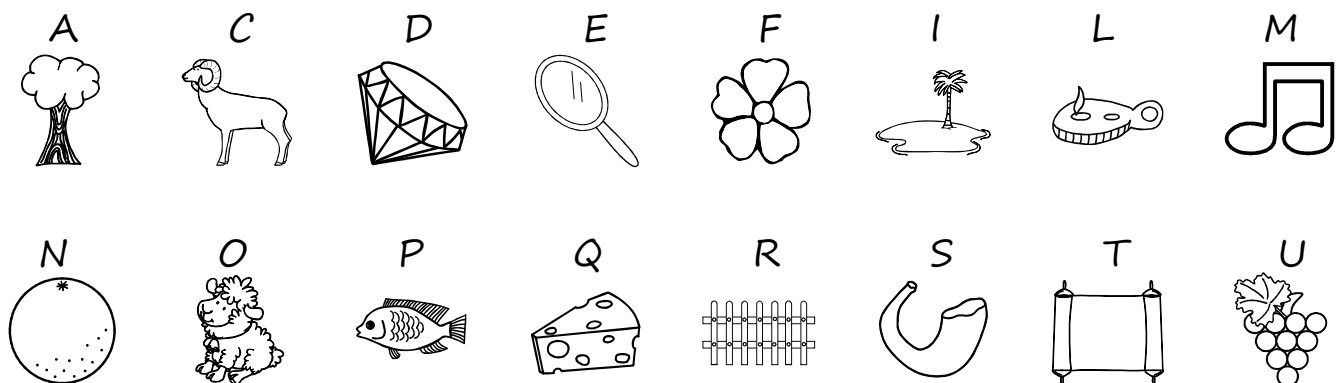
Actividades

Usa el código para saber cuando se celebra la fiesta de Sukot



de los tabernáculos al Eterno por siete días.


Levítico 23:34




¿Cuántos días
dura Sukot?

Sukot significa cabañas

¡Siete días!




¡y el octavo día habrá
santa convocación!




Hay que prepararse para Sukot y construir una suka, busca y encierra los objetos que se necesitan


10 tablas 4 hojas de palmera 10 hojas 1 tijeras para podar 4 globos
5 hojas 7 decoraciones 5 telas 7 decoraciones 7 hojas





También se pueden poner frutas para decorar la suka,
como dice en Levítico 23:40
busca y encierra las frutas que se pueden colocar en la suka

 4 Manzanas

 2 Naranjas

 2 Plátanos


 4 Peras




¡Ya está lo necesario para construir una suka!

Busca las calcomanías
de los pasos para construir una suka
y pégalas en el cuadro correspondiente


Paso 1: Conseguir los materiales




Paso 2: Armar la estructura



Paso 3: Poner las hojas



Paso 4: Decorar con frutas




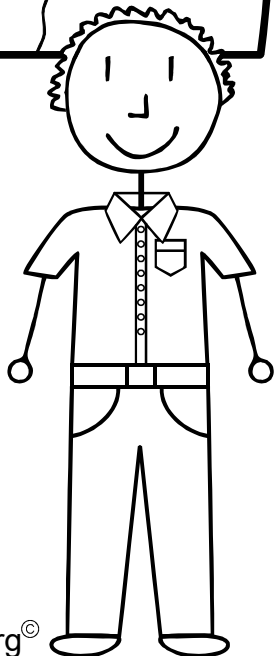

Paso 5: Decorar la suka



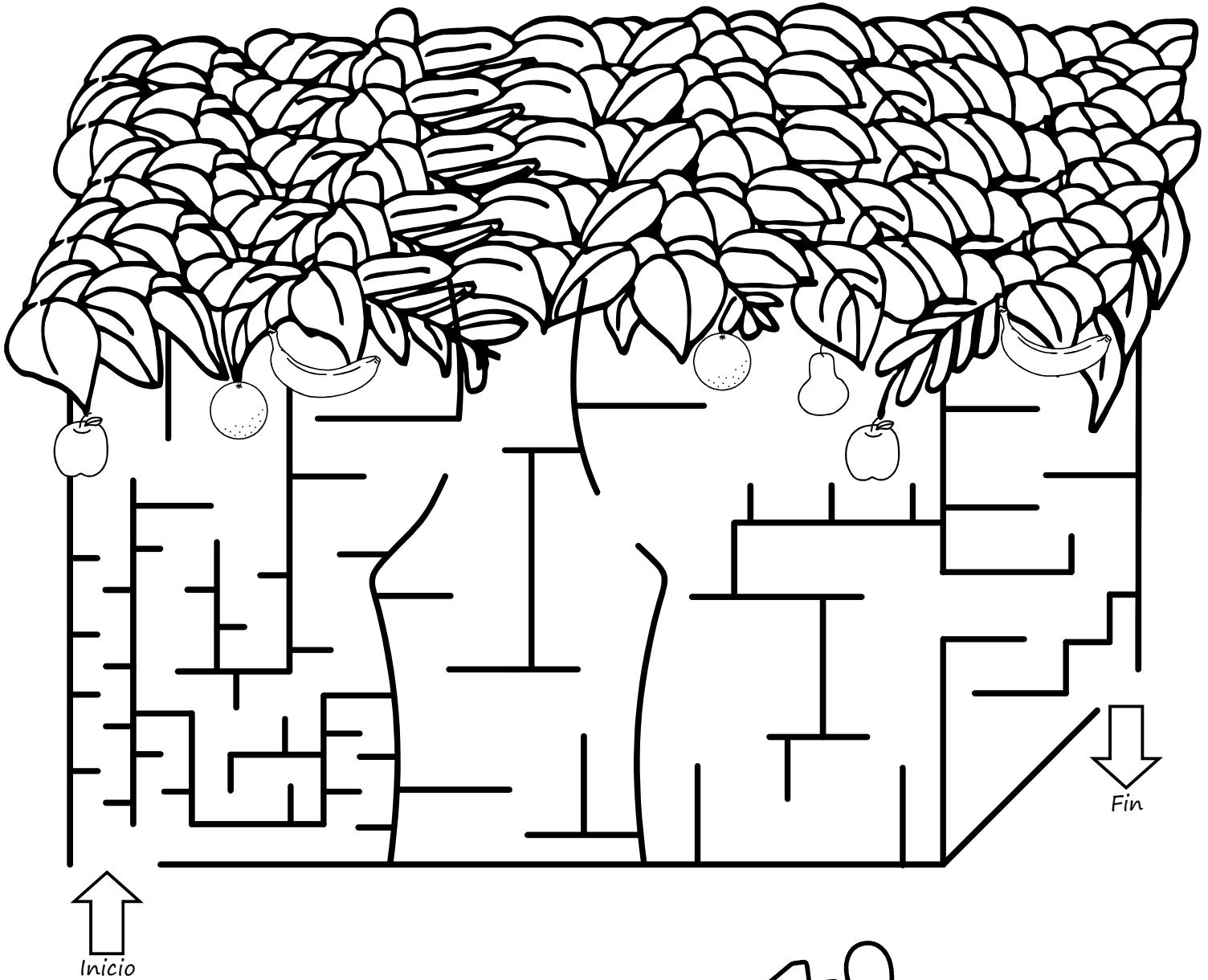
Paso 6: Entrar a la suka



¡La suka está lista!





Resuelve el laberinto



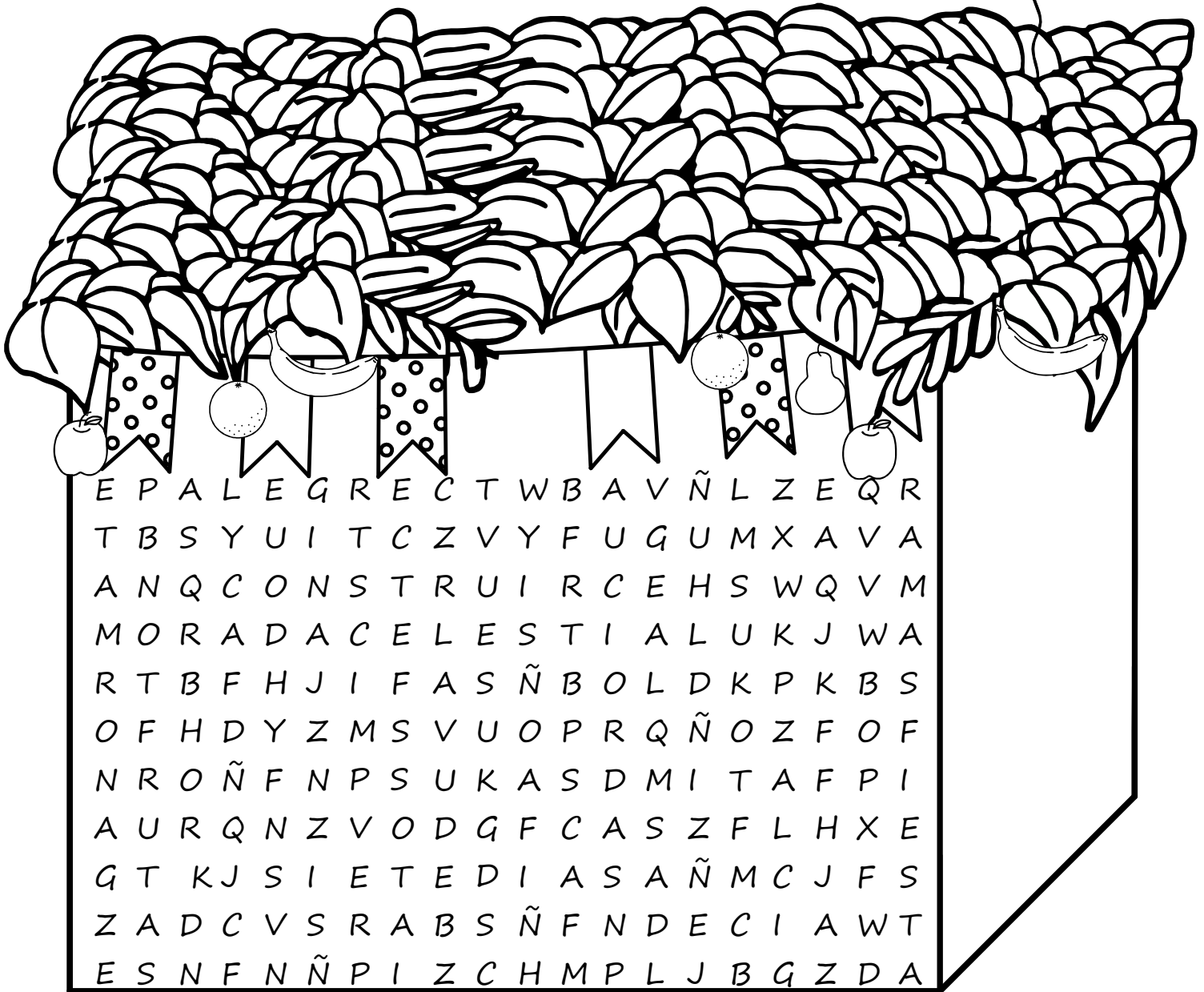
¡Sukot!

Pega aquí la calcomanía
de una suka

Encuentra las 10 diferencias y enciérralas



Busca las palabras en la sopa de letras


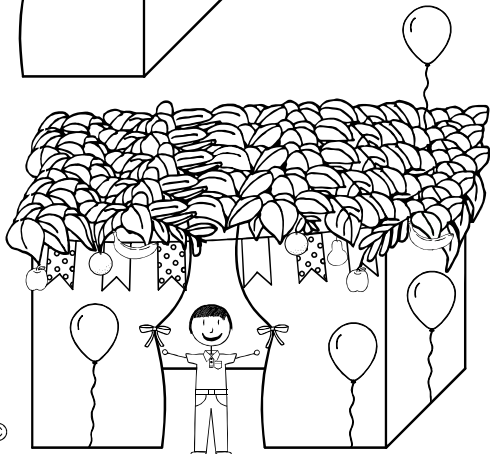




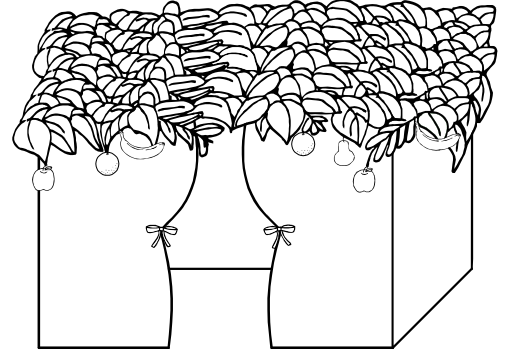
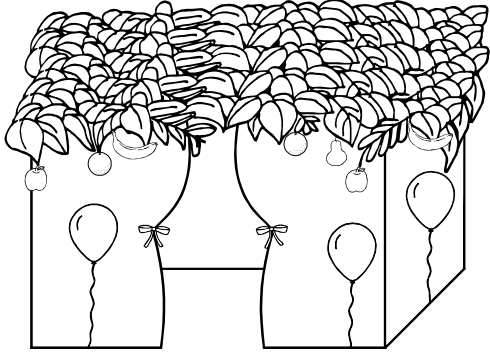
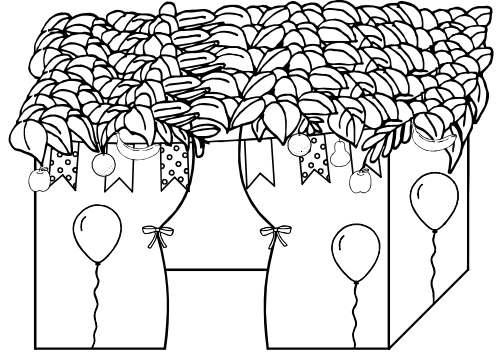



Lista de palabras:

Suka Ramas Alegre Frutas Construir
Siete días Sukot Morada celestial Fiesta

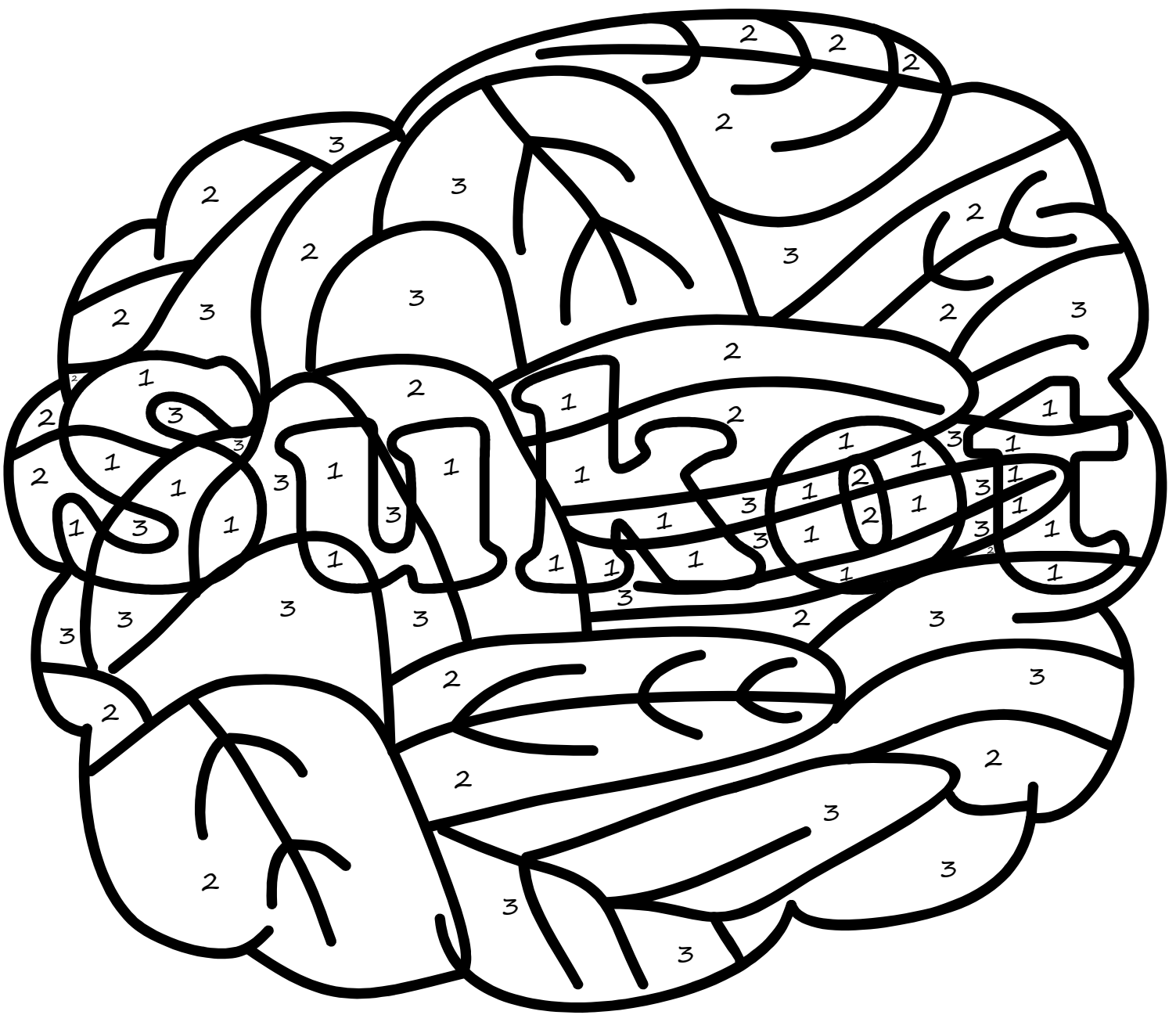


Encuentra las dos sukot iguales, y encierra en un círculo cada una



Usa el código de colores para colorear el dibujo

- Celeste 1
- Verde 2
- Verde limón 3



Responde las preguntas de verdadero o falso
poniendo una "V" si es verdadero y una "F" si es falso

La fiesta de Sukot dura 10 días

Sukot significa cabañas

Se celebra Sukot en el mes octavo

En Levítico 34:23 dice cuando se celebra sukot

El primer día de Sukot es de reposo

En la suka se pueden colocar ramas con fruto de árbol hermoso

En sukot hay que estar tristes

Nuestro cuerpo es como una suka temporal

En sukot habitarán para siempre

En sukot también se recuerda cuando Israel salió de Egipto

Pega una calcomanía
de una suka aquí

Pega una calcomanía
de frutas aquí

Sigue el laberinto y cada vez que encuentres una letra
escribela en una de las líneas,
para al final encontrar la palabra escondida

Inicio →

F I

D E

A T S

K U

O T


Fin →

¡Es Sukot!


Siete días celebrarás fiesta solemne al Eterno tu Poderoso en el lugar que el Eterno escogiere; porque te habrá bendecido el Eterno tu Poderoso en todos tus frutos, y en toda la obra de tus manos, y estarás verdaderamente alegre. Deuteronomio 16:15







Nuestro cuerpo es como una suka temporal,
por eso esperamos una suka celestial,
es decir la vida eterna



El Mesías dijo:
En la casa de mi Padre
muchas moradas hay; si así no fuera,
yo os lo hubiera dicho; voy, pues,
a preparar lugar para vosotros. Juan 14:2




Porque sabemos que si nuestra
morada terrestre, este tabernáculo,
se deshiciere, tenemos del Todopoderoso
un edificio, una casa no hecha de manos,
eterna, en los cielos. 2Corintios 5:1




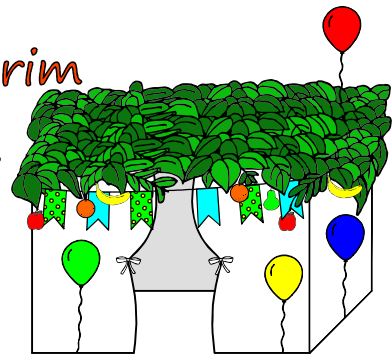


*Acompaña a nuestros amiguitos de Ledor Vador,
a Sefer y a las ovejitas, en estas festividades de otoño
con divertidas actividades y dibujos para
colorear y aprender.*



*Toquemos el shofar,
guardemos Yom HaKipurim
y hagamos una suka.*

¡¡Shalom!!



FROM GENERATION TO GENERATION
Ledor V'dor
DE GENERACIÓN EN GENERACIÓN

Ideas y calcomanías

para el libro...

*Nota: Esta hoja
no la imprimas*

**Puedes ir a
un centro de impresión
y pedir que
te engargolen el libro**



**La siguiente hoja contiene las calcomanías
para completar el libro, puedes ir a
un centro de impresión para imprimirlas
en hoja de maquina a color y recortarlas,
o pedir que te las impriman
en un tabloide adhesivo**

