

“Te invito a que contestes las siguientes preguntas, y No olvides en apoyarte en leer tu biblia”

1.- ¿Qué le prometió el Eterno a Abraham si obedecía la instrucción de salirse de su tierra, parientes y padres? Gn. 12:1-2



Una nación grande y bendecir a las familias de la tierra por medio de él.



Un carro último modelo




Una casa

2.- ¿De que tamaño le prometió el Eterno a Abraham que sería su descendencia (su familia)? Gn. 13:16



De 10 personas



Como el polvo de la tierra o el número de las estrellas (muchísimas personas)



De 7 personas


3.- Abraham agradó al Eterno, y fue elegido por El por una característica muy importante que debe haber en todo hijo del Todo Poderoso. ¿Cuál es esta característica?



Riqueza



Inteligencia



Fe

¿Qué es una PROMESA?

Promesa es el acto con los que una persona asegura o promete que va a hacer una cosa o va a ayudar a alguien. El Eterno NUNCA rompe sus promesas!!!.



Un ejemplo de promesa, es cuando tú prometes a tu mamá ayudarla a recoger la cocina, limpiar tus juguetes o hacer tu tarea...; estoy seguro que lo haces y allí estás cumpliendo tu promesa hecha a mamá!!

Entonces responde lo siguiente:



• 4.- El Eternorompe sus promesas!!!!

• 5.- ¿Cuál es el nombre del hijo de Abraham?

Isaac

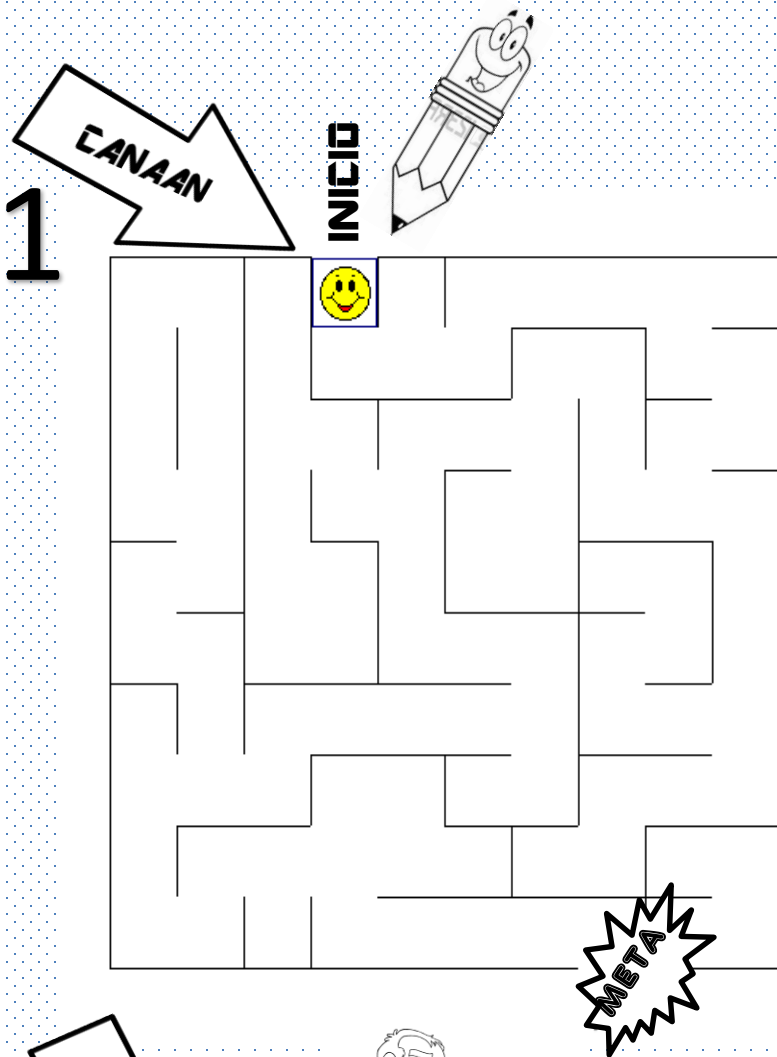
Pedro

Arturo

Aprendemos de esta lectura que en los tiempos de Abraham el mundo entero adoraba ídolos de cultos sin sentido y se habían olvidado de la existencia del Eterno. Sin embargo, Abraham era más sabio. Él se puso a investigar y cuestionar profundamente todo lo que estaba a su alrededor. Él llegó a la conclusión de que solo había un solo Dios y por lo tanto, decidió no seguir la corriente como todos los demás de su época, al contrario, Abraham por su FE, defendió la verdad, y trató de enseñarla al mundo para que todos la conocieran también. Él tomó un gran riesgo, él ayudó a traer al Eterno de vuelta a los corazones de las personas.




Instrucciones: Sigue las flechas en orden numérico para hacer las actividades.




Oremos Juntos!!

Padre Celestial,
grande es Tu Palabra y
gracias por permitirme
aprender de ella desde
ahora que soy un niño
o niña. Ayúdame a
creer cada vez más en
Ti, que pueda orar más
y dedicar más tiempo
en estudio de tus
mandamientos y tu
biblia, y sobre todo
ponerla en práctica.
Ayúdame a conocer y
creer en tus promesas
y aumenta mi FE.
AMEN



¿Cómo crees tu que puedas
aumentar TU capacidad de
obediencia y de Fe en nuestro
Padre Celestial? (Que los niños
respondan libremente).

Recuerda, que si no tienes
suficiente FE, pídelo al
Eterno que el estará muy
gozoso de dártela.



CLASE DE HEBREO

כיתת עברית

En nuestra primer clase aprendimos la letra Alef א. Hoy en nuestra 2da. clase aprenderemos la letra Bet ב, que es la segunda letra del alfabeto Hebreo.

La letra Bet tiene 2 sonidos, la “B” como en la palabra beber y la “V” como en la palabra victoria. La letra bet, primera de la palabra “casa”, se refiere a la casa de nuestro Padre Celestial.

- Cuando nosotros escribimos א ו ב juntas, forma la siguiente palabra:

AV אב PADRE

ABBA אבא PAPITO

AVRAHAM אברהם “Padre de muchas naciones”.

BA בא VENIR

Ahora que ya conoces la letra Bet y sus sonidos, vamos a escribirla y practicarla. Con la ayuda de tu maestro o papá, escribe lo que significan las siguientes palabras.

אבא _____

אב _____

ב _____

בא _____
